

Mouse Wireless WM514 Dell™

Manuale d'uso



Le informazioni contenute nel presente documento sono soggette a modifica senza preavviso.

© 2013 Dell Inc. Tutti i diritti riservati.

La riproduzione di questi materiali, in qualsiasi formato, senza l'autorizzazione scritta di Dell Inc. è severamente vietata. La riproduzione di questi materiali, in qualsiasi formato, senza l'autorizzazione scritta di Dell, Inc. è severamente vietata. Marchi commerciali usati in questo testo: Microsoft® e Windows® sono marchi commerciali o marchi commerciali registrati di Microsoft Corporation negli Stati Uniti e/o in altri paesi; Dell™ e il logo DELL sono marchi commerciali di Dell, Inc.

Altri marchi e nomi di marchi possono venire usati in questo documento in riferimento sia alle società titolari dei marchi sia ai nomi dei rispettivi prodotti. Dell Inc. non rivendica alcun diritto di proprietà su marchi e nomi depositati da terzi.

2013 - 03 Rev. A00

Restrizioni e dichiarazioni di non responsabilità

Le informazioni contenute nel presente documento, incluse tutte le istruzioni, le note cautelative e le approvazioni e certificazioni normative, sono offerte dal fornitore e non sono state indipendentemente verificate o testate da Dell. Dell non è responsabile di eventuali danni dovuti all'osservanza o mancata osservanza di queste istruzioni.

Tutte le dichiarazioni o rivendicazioni riguardanti le proprietà, capacità, velocità o qualificazioni della parte a cui si fa riferimento nel presente documento vengono rilasciate dal fornitore e non da Dell. Dell disconosce esplicitamente la consapevolezza della precisione, completezza o veridicità di tali dichiarazioni. Tutte le domande o commenti riguardo a tali dichiarazioni o rivendicazioni devono essere indirizzati direttamente al fornitore.

Normative sulle esportazioni

Il cliente riconosce che questi Prodotti, che potrebbero includere tecnologia e software, sono soggetti alle leggi e normative doganali e sul controllo delle esportazioni degli Stati Uniti ("USA"), e che possono anche essere soggetti alle leggi e normative doganali e sul controllo delle esportazioni del paese in cui i Prodotti vengono fabbricati e/o ricevuti. Il cliente accetta di osservare tali leggi e normative. Inoltre, ai sensi della legge degli Stati Uniti, i Prodotti non possono essere venduti, concessi a noleggio o comunque trasferiti a utenti finali o in paesi soggetti a restrizioni. Inoltre, i Prodotti non possono essere venduti, concessi a noleggio o comunque trasferiti a, o utilizzati da, un utente finale che svolga attività associate alle armi di distruzione di massa, comprese, e senza limiti, le attività relative alla progettazione, sviluppo, produzione o utilizzo di armi, materiali o strutture nucleari, di missili o al supporto dei progetti missilistici e delle armi chimiche o biologiche.

Contenuto

Configurazione

Mouse

Funzioni

Risoluzione dei problemi

Specifiche

Informazioni obbligatorie

Garanzia

Normative

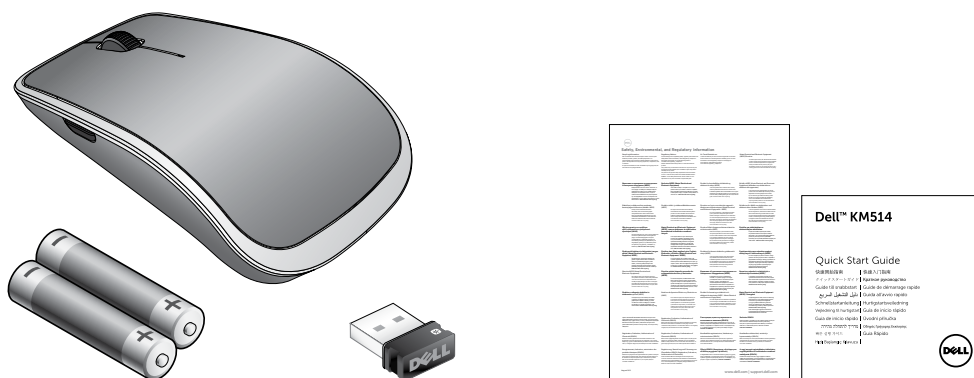
Certificazioni

Configurazione

Requisiti di sistema

- Una porta USB (per il ricevitore USB)
- Microsoft Windows 7 / 8 / RT

Contenuti della scatola



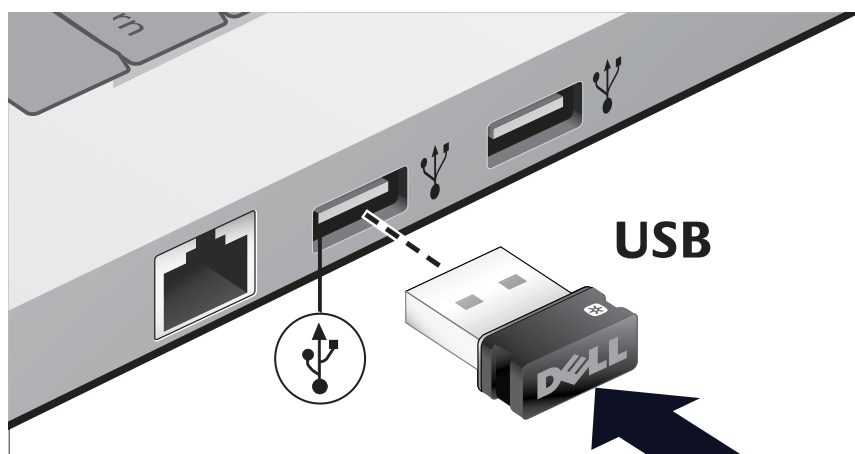
NOTA: i documenti spediti con il mouse potrebbero variare in base alla regione di appartenenza.

Configurazione del Mouse Wireless WM514 Dell

1. Installare le due batterie AA nel mouse.

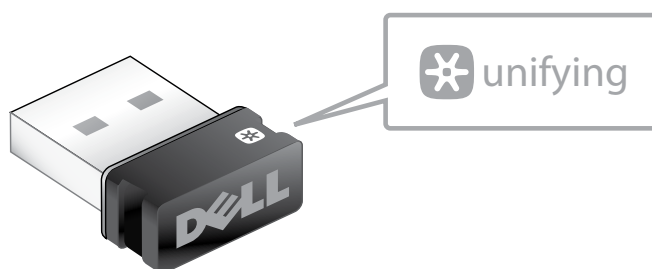


2. Collegare il ricevitore Unifying USB al computer.



Se il mouse non funziona, consultare la sezione [Risoluzione dei problemi](#).

Funzioni di accoppiamento di Unifying

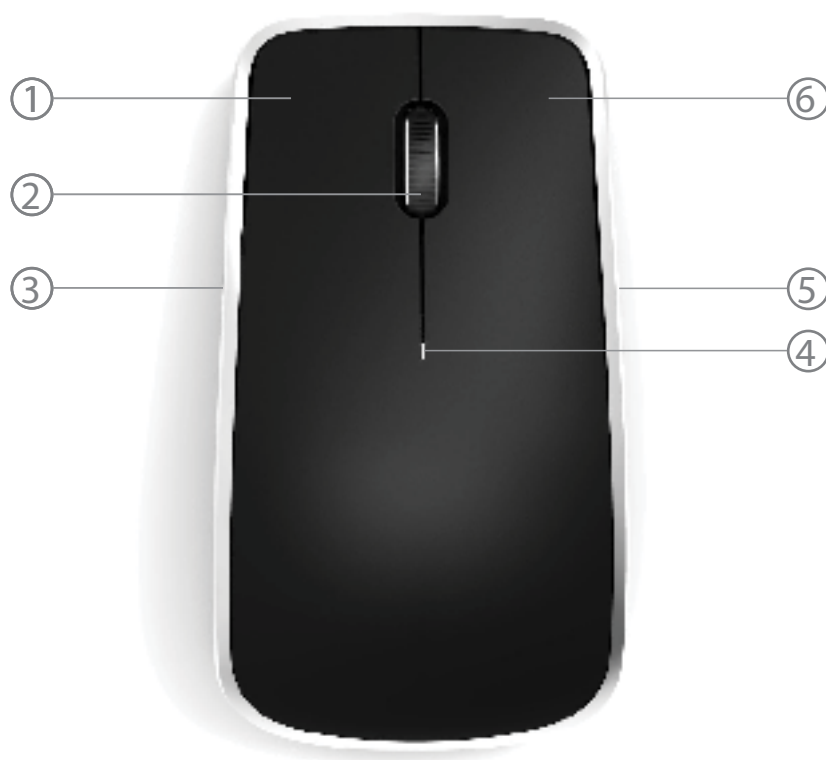


Il ricevitore Unifying USB è un ricevitore wireless che può rimanere collegato alla porta USB del computer, per facilitare la connessione del mouse wireless al computer e la connessione simultanea di un massimo di quattro dispositivi aggiuntivi wireless compatibili con Unifying.

Per iniziare ad utilizzare il ricevitore, accertarsi che il software sia stato installato sul computer. Il software Unifying potrebbe essere pre-installato sul computer. Il software può anche essere scaricato dal sito web **www.dell.com/support/Unifying**.

Funzioni

Vista Superiore



1. Pulsante sinistro del Mouse
2. Scroller inclinabile
3. Pulsante laterale *
4. Spia dello stato della batteria
Color giallo ambra lampeggiante
- La carica della batteria è bassa. Sostituire le batterie.
5. Pulsante laterale *
6. Pulsante destro del Mouse

*Entrambi i pulsanti laterali svolgono la stessa funzione.

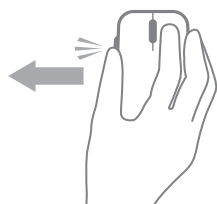
Funzioni

Vista inferiore



1. Sensore laser
2. Tlačítko vypínače

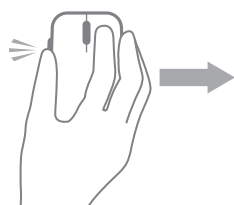
Gesti rapidi



Icone promemoria di Windows

Premere e tenere premuto il pulsante laterale e far scivolare il mouse verso sinistra.

(Solo Windows 8)



Cambio di app

Premere e tenere premuto il pulsante laterale e far scivolare il mouse verso destra.

(Solo Windows 8)



Scorrimento e panoramica

4-way scroll

(Windows 7 e 8)



Ingrandimento / Riduzione

Premere e tenere premuto il pulsante laterale, quindi far scorrere lo scroller in su o in giù.

(Windows 7 e 8)



Indietro

Premere e tenere premuto il pulsante laterale e inclinare lo scroller verso sinistra.

(Windows 7 e 8)



Avanti

Premere e tenere premuto il pulsante laterale e inclinare lo scroller verso destra.

(Windows 7 e 8)

Aumento della durata della batteria del Mouse

Il mouse presenta tre modalità operative integrate nel dispositivo per conservare la carica della batteria:

1. Modalità di sospensione: Quando il mouse è inattivo per 5 secondi.

Per attivare il mouse: muoverlo, fare clic o far scorrere lo scroller.

2. Modalità di sospensione profonda: Quando il mouse è inattivo per 5 minuti.

Per attivare il mouse: spostarlo o fare clic.

3. Modalità di interruzione: Quando il mouse è stato spostato o lasciato rivolto verso l'alto per 5 minuti, o quando il mouse è rimasto inattivo per 4 ore.

Per attivare il mouse: premere il pulsante di accensione.

Risoluzione dei problemi

In caso di problemi con il mouse:

- Accertarsi che le batterie siano inserite nella direzione giusta.
- Verificare che la spia del pulsante di accensione del mouse sia accesa.
- Rimuovere e reinstallare le batterie. Controllare se la spia del pulsante di accensione si accende (colore bianco solido).
- Rimuovere e riconnettere il ricevitore USB sul computer.
- Inserire il ricevitore USB in un'altra porta USB sul computer.
- Riavviare il computer.

Specifiche

Generali

| | |
|------------------------------|--|
| Numero del modello | WM514 |
| Tipo di connessione | Tecnologia wireless 2,4 GHz |
| Sistemi operativi supportati | Microsoft Windows 8 Microsoft Windows 7 Microsoft Windows RT |

Elettriche

| | |
|-----------------------|--------------------------|
| Tensione di esercizio | Da 0,95 a 1,8 V |
| Durata della batteria | Circa 12 mesi |
| Batterie necessarie | Due batterie AA alcaline |

Caratteristiche fisiche

| | |
|-----------|----------------------|
| Altezza | 33,6 ± 0,3 mm |
| Larghezza | 58,4 ± 0,3 mm |
| Lunghezza | 109,9 ± 0,5 mm |
| Peso | 67 g, senza batterie |

Ambientali

| | |
|------------------------------|--|
| Temperatura di esercizio | Da 0° C a 40° C |
| Temperatura di conservazione | Da -40° C a 65° C |
| Umidità di esercizio | Umidità relativa massima del 90%, senza condensa |
| Umidità di conservazione | Umidità relativa massima del 95%, senza condensa |

Wireless 2,4 GHz

| | |
|--------------------|---|
| Trasmissione radio | Comunicazione bidirezionale (Ricetrasmittitore) |
| Intervallo | Fino a 10 metri |

Garanzia

Garanzia limitata e Modalità di restituzione

I prodotti di marchio Dell presentano una garanzia limitata di 1 anno per l'hardware.

Se il prodotto viene acquistato insieme al sistema Dell, la garanzia del sistema sarà valida anche per il prodotto acquistato.

Per i clienti statunitensi:

Questo acquisto e utilizzo del prodotto sono soggetti all'accordo di licenza per l'utente finale disponibile sul sito web www.dell.com/terms. Il presente documento contiene una clausola compromissoria per arbitrato.

Per i clienti europei, medio-orientali e africani:

I prodotti di marchio Dell venduti e utilizzati sono soggetti ai diritti legali dei consumatori nazionali applicabili, ai termini di eventuali accordi di vendita stipulati con il rivenditore (che riguarderanno l'utente e il rivenditore) e ai termini del contratto per utenti finali di Dell. Dell potrebbe anche fornire una garanzia aggiuntiva per l'hardware. Informazioni dettagliate sul contratto per l'utente finale e sui termini della garanzia possono essere ottenute visitando il sito web www.dell.com, selezionando il proprio paese di residenza dall'elenco in fondo alla home page e facendo clic sul collegamento "termini e condizioni", per i termini per l'utente finale, o sul collegamento "assistenza", per i termini della garanzia.

Per i clienti non statunitensi:

I prodotti di marchio Dell venduti e utilizzati sono soggetti ai diritti legali dei consumatori nazionali applicabili, ai termini di eventuali accordi di vendita stipulati con il rivenditore (che riguarderanno l'utente e il rivenditore) e ai termini della garanzia di Dell.

Dell potrebbe anche fornire una garanzia aggiuntiva per l'hardware.

Informazioni dettagliate sui termini della garanzia possono essere ottenute visitando il sito web www.dell.com, selezionando il proprio paese di residenza dall'elenco in fondo alla home page e facendo clic sul collegamento "termini e condizioni" o sul collegamento "assistenza", per i termini della garanzia.

Normative

Modello normativo del mouse: WM-514

Modello normativo del dongle: C-U0007

Informazioni normative

Questi dispositivi sono conformi alla Parte 15 delle Norme FCC. L'uso del dispositivo è soggetto alle seguenti due condizioni: (1) I dispositivi non devono causare interferenze dannose e (2) I dispositivi devono essere in grado di tollerare interferenze che potrebbero provocare problemi di funzionamento.

Questa apparecchiatura è stata testata e ritenuta conforme ai limiti stabiliti per i dispositivi digitali di Classe B, ai sensi della Parte 15 delle Norme FCC. Tali limiti hanno lo scopo di fornire una protezione ragionevole contro le interferenze dannose nelle installazioni residenziali. Questa apparecchiatura genera, utilizza e può irradiare energia in radiofrequenza. Se l'apparecchiatura non viene installata e usata in conformità con le istruzioni, è possibile che provochi interferenze dannose alle comunicazioni radio. Tuttavia, non è possibile garantire l'assenza di interferenze in installazioni specifiche.

Se l'apparecchiatura provoca interferenze dannose alla ricezione radio-televisiva (condizione che può essere determinata accendendo e spegnendo l'apparecchiatura), l'utente dovrà tentare di correggere il problema adottando una o più delle seguenti misure:

- Spostare il dispositivo.
- Aumentare la distanza tra il dispositivo e il ricevitore.
- Collegare il dispositivo ad una presa di corrente su un circuito diverso da quello a cui sono connesse altre apparecchiature elettroniche.
- Consultare il rivenditore o un tecnico specializzato radio per ottenere assistenza.

Approvazione delle agenzie

C-tick, FCC, UL, CB, CE, TRA Bahrain, AITI Brunei, IC Canada, SUBTEL Cile, Cina, SRRC, WPC India, SDPPI Indonesia, MOC Israele, MIC Giappone, TRC Giordania, MOC Kuwait, SIRIM Malesia, ICTA Maurizio, ANRT Marocco, NTC Filippine, ictQATRA Qatar, GOST Russia, CITC e SASO Arabia Saudita, RATEL Serbia, iDA Singapore, ICASA Sud Africa, KCC Sud Corea, BSMI e NCC Taiwan, NTC Thailandia, UkrSEPRO Ucraina, UAE TRA.

Certificazioni

Logo WHQL Microsoft

Il Mouse wireless WM514 Dell™ ha superato il test del logo WHQL eseguito dai Laboratori Microsoft per il controllo della qualità dell'hardware per Windows.

Il Logo WHQL è un sistema di certificazione implementato dai Laboratori Microsoft per il controllo della qualità dell'hardware per Windows. In questo caso, il sistema garantisce che l'hardware è compatibile con i Sistemi operativi Microsoft. La tastiera e il mouse sono stati qualificati utilizzando i kit test WHQL e sono stati inclusi nell'[Elenco di Compatibilità Hardware Microsoft](#).